



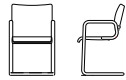
The upholstered cantilever chair

The plywood seated cantilever chairと同じ成形合板フレームを基盤としながら、座と背のシェルにウレタンフォームを仕込みファブリックやレザーを張り込んだ仕様です。

木材のしなやかな弾性にクッション性が重なり合うことで、より包み込まれるような座り心地を実現しました。カンチレバー構造特有の柔らかな揺らぎと、適度な反発力が調和して長時間の使用にも快適に応えます。

張込みにすることで、フレームの木質感とのコントラストが生まれ、視覚的にも新たなリズムと表情が生まれました。構造の明快さはそのままに、空間への親和性と多様なインテリアへの適応力も広げた新しいラインナップです。

The upholstered cantilever chair



I-326 アームチェア

W528×D533×H820×SH450×AH640

ブナ

F1 198,000 (180,000)

F2 203,500 (185,000)

L1 264,000 (240,000)

L2 286,000 (260,000)

TIME & STYLE

W (幅)
D (奥行)
H (高さ)
SH (シート高)
AH (アーム高)


寸法単位：mm

価格は日本円
() は税抜き価格

F1 (生地 ランク 1)
F2 (生地 ランク 2)
L1 (革 ランク 1)
L2 (革 ランク 2)




ブナ
ナチュラルホワイト




ブナ
スノーホワイト



ブナ
ミディアムグレー



ブナ
チャコールグレー



ブナ
ソープ